

Online- und Mobile-Banking
Ihrer Sparkasse.

Digital ist einfach.



Sparkasse
Offenbach



Willkommen in Ihrer digitalen Sparkasse!

Bankgeschäfte zu erledigen, ist so einfach und bequem wie nie. Mit Ihrem Sparkassen-Konto und unseren innovativen Online- und Mobile-Banking-Services haben Sie Ihre Finanzen stets im Blick. Ob mit dem Smartphone, Tablet, Laptop oder PC – Ihre Internet-Filiale bietet Ihnen rund um die Uhr einen sicheren Zugang zu all Ihren Konten.

Ihre
Sparkasse Offenbach

Impressum: 6. Auflage 2024
Sparkasse Offenbach
www.sparkasse-offenbach.de

Verantwortlich für Konzeption und Redaktion:
e-liberate GmbH, Lüneburg
www.e-liberate.de

Dieses Werk einschließlich aller seiner Teile ist urheberrechtlich geschützt. Jede Verwertung außerhalb der engen Grenzen des Urheberrechtsgesetzes ist ohne Zustimmung der e-liberate GmbH unzulässig und strafbar. Das gilt insbesondere für Vervielfältigungen, Übersetzungen, Mikroverfilmungen und die Einspeicherung und Verarbeitung in elektronischen Systemen. Die Hinweise und Wertungen in diesem Buch sind von den Autoren sorgfältig erwogen und geprüft, eine Haftung der Autoren der Sparkasse Offenbach bzw. der e-liberate GmbH ist jedoch ausgeschlossen.

Hinweis:
Sofern im Text von Sparkassen-Card und Sparkassen-Karte Basis die Rede ist, handelt es sich jeweils um eine Debitkarte.

Inhalt

- 4 Ihre Internet-Filiale
- 6 Online- und Mobile-Banking
- 11 Finanzplaner
- 13 SCHUFA-BonitätsCheck
- 14 Elektronisches Postfach
- 16 Kontowecker
- 17 Sparkassen-App
- 18 Mobile Services
- 20 Weitere Apps
- 21 Kontaktloses & mobiles Bezahlen
- 22 giro pay – Das Online-Bezahlverfahren
- 24 Kartenzahlung im Internet
- 26 Freigabeverfahren
- 27 pushTAN
- 28 chipTAN
- 29 Online-Produkte | Service-Center
- 30 S-Vorteilswelt | Online-Käuferschutz
- 31 Support
- 32 Sicherheitstipps kurz und knapp





Ihre Internet-Filiale

Egal wann, egal wo, egal ob mit Smartphone, Tablet, Laptop oder PC – im Internet erreichen Sie uns rund um die Uhr.

Einsprung in das Firmenkundenportal mit speziellen Angeboten und Services für Firmen-, Gewerbe- und Geschäftskunden

Alle Produkte, Services und Infos rund um die Sparkasse

Weitere Informationen zum Start ins Online-Banking, Übersicht der Funktionen und Leitfäden

Hier geht es zum Online-Banking

Nicht lange suchen: Finden!

So können Sie mit uns Kontakt aufnehmen

Top-Produkte und Top-Services

Online- und Mobile-Banking: unser Angebot – Ihre Möglichkeiten

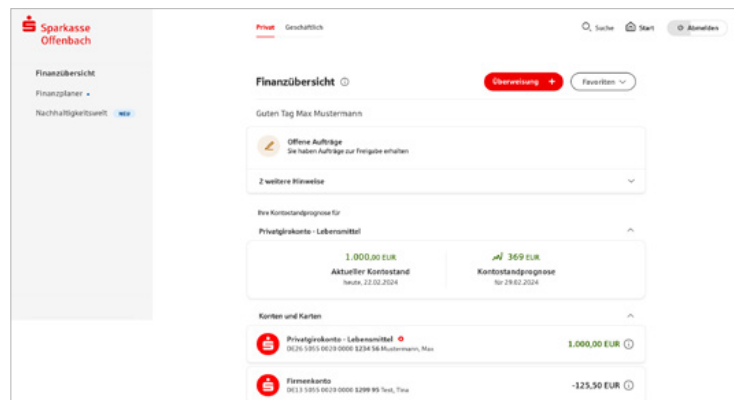
- Internet-Filiale
- Sparkassen-App
- Elektronisches Postfach
- pushTAN oder chipTAN
- Finanzplaner
- Fotoüberweisung
- Online-Produkte
- Depot-Cockpit
- Kreditkarte online
- Kontowecker
- giropay
- Multibanking
- Handy aufladen und Gutscheine kaufen
- Passwörter und Dokumente sicher speichern
- Viele weitere Services und Vorteile

Online- und Mobile-Banking

Eine Seite – viele Services. Erledigen Sie Ihre Bankgeschäfte dort, wo Sie gerade sind und nutzen Sie Ihr Sparkassen-Konto sowie dank Multibanking auch die Konten bei anderen Geldinstituten bequem online. Sie benötigen lediglich eine Online-Banking-Vereinbarung und ein Smartphone, Tablet, einen Laptop oder PC mit Internetverbindung.

Funktionen

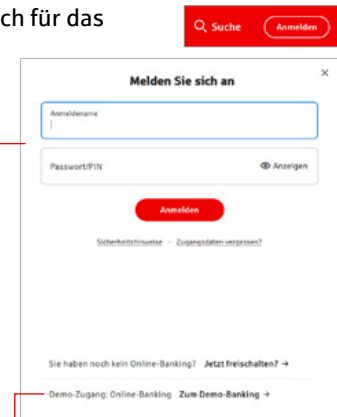
- Kontoführung (z. B. Überweisung, Echtzeit-Überweisung, Dauerauftrag)
- Finanzplaner mit Haushaltsbuch
- Finanzübersicht – alle Konten, Karten und Salden Ihrer Sparkassen und Banken auf einen Blick
- Elektronisches Postfach für Kontoauszüge und Dokumente
- Kontowecker
- Kreditkartenumsätze und -abrechnungen (auch für die Sparkassen-Karte Basis (Debitkarte) möglich)
- Limitneutrale Überträge zwischen eigenen Konten
- Online-Brokerage
- Prepaid-Handy aufladen
- Gutscheine kaufen
- PIN/TAN-Verwaltung
- Berater kontaktieren (verschlüsselter Nachrichtenkanal)
- Darlehensübersicht
- giropay
- Lastschrift einzug
- Berechtigte Ablehnung der Einlösung einer Lastschrift (Lastschrift-Rückgabe)
- Tageslimit ändern



Ihr Start ins Online-Banking

Nachdem Sie Ihre Eröffnungs-PIN erhalten haben, gehen Sie bitte wie folgt vor:

1. Rufen Sie Ihre Internet-Filiale auf: www.sparkasse-offenbach.de
2. Klicken Sie rechts oben auf *Anmelden*, um zum Login-Bereich für das Online-Banking zu gelangen.
3. Geben Sie Ihren *Anmeldendaten* ein und klicken Sie auf *Weiter*.
4. Geben Sie im folgenden Fenster Ihre *Eröffnungs-PIN* ein. Sofern gewünscht, klicken Sie auf den darunter liegenden Schalter und melden Sie Ihr Gerät als vertrauenswürdig an (siehe Seite 10). Bestätigen Sie Ihre Eingaben durch einen Klick auf *Anmelden*.
4. Sie werden nun aufgefordert eine neue PIN für Ihr Online-Banking festzulegen.
5. Unter *Einstellungen / Persönliche Daten / Passwort/PIN* haben Sie die Möglichkeit Ihr Passwort (oder Ihre PIN) zu ändern.



Demo Online-Banking

Um sich einen Überblick über die Funktionen des Online-Bankings zu verschaffen, steht Ihnen außerdem eine Demo-Anwendung zur Verfügung.

Hohe Sicherheit durch regelmäßige Freigabe

Sowohl beim Login in das Online-Banking alle 180 Tage, als auch beim Zugriff auf Umsätze welche älter als 90 Tage sind, geben Sie diese frei. Deshalb sollten Sie jederzeit Zugang zu Ihrem Freigabe-Verfahren haben, auch unterwegs.



Temporäre Änderung Online-Banking-Limit

Kontenübergreifende Tageslimite für den Zahlungsverkehr sorgen für Sicherheit. Falls Ihr Tageslimit kurzfristig nicht ausreichend sein sollte, können Sie im Bereich Einstellungen / Konten, Karten & Finanzprodukte / Girokonto / Limitänderung (online) dies für einen begrenzten Zeitraum erhöhen.

Tipp: Für Buchungen zwischen eigenen Konten benötigen Sie kein Tageslimit. Nutzen Sie einfach die Funktion Übertrag im jeweiligen Konto.

Online-Brokerage

Erledigen Sie Ihre Wertpapiergeschäfte bequem über das Internet. So behalten Sie Ihr Depot immer im Blick.

Funktionen

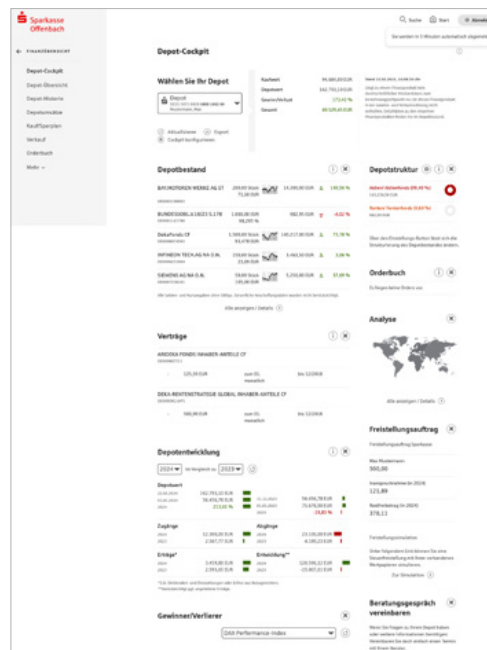
- Zugang zu den Börsenplätzen weltweit und rund um die Uhr
- Alle Vorgänge zum Depot online erledigen
- Übersichtliche Finanzübersicht
- Wertpapiere kaufen, verkaufen und Depots verwalten

Einrichtung

- Ihre Depots werden mit der Online-Banking-Vereinbarung automatisch freigeschaltet

Depot-Cockpit

- Überblick über die letzten Orders (Depotbestand, Depotstruktur, Depotentwicklung) – alles auf einen Blick



Echtzeit-Überweisung

Die Echtzeit-Überweisung oder auch „Instant Payment“ bietet Ihnen die Möglichkeit, innerhalb von Sekunden Geld zum Empfänger zu überweisen. Sie können die Echtzeit-Überweisung schnell und unkompliziert in der Internet-Filiale oder über die Sparkassen-App nutzen.

Vorteile

- Das Geld ist in Sekunden beim Empfänger

Voraussetzungen

- Girokonto mit Online-Banking-Vertrag
- Zahlungsempfängerbank unterstützt die Funktion „Echtzeit-Überweisung“

Multibanking: alle Konten und Depots im Überblick

- Integrieren Sie Ihre Konten von anderen Banken und Sparkassen
- Erhalten Sie einen schnellen Überblick über Ihre Finanzen
- Einfach, kostenfrei und sicher

Zugang für Drittdienste

Mit der Funktion *Kontozugriffe von Drittdiensten (PSD2)* können Sie Drittdienste bequem verwalten (*Einstellungen / Sicherheit & TAN-Verfahren*). Hier sehen Sie, welche Kontoinformations- oder Zahlungsauslösedienste in Ihrem Auftrag auf Ihr Konto zugreifen. Außerdem haben Sie die Möglichkeit, Ihre erteilten Zustimmungen direkt im Online-Banking zu widerrufen.

Online-Banking mit Fotoüberweisung

Rechnungen komfortabel bezahlen – fotografieren Sie dazu einfach die Rechnung oder laden Sie diese hoch. Die zahlungsrelevanten Daten werden innerhalb weniger Sekunden in das Formular übernommen.

Vorteile

- Kein mühsames Abtippen der Empfängerdaten mehr
- Automatische Datenerkennung
- Zahlendreher oder Tippfehler sind ausgeschlossen

S-Versicherungsmanager

Verwalten Sie alle Ihre Versicherungen übersichtlich und bequem an einem Ort. Dabei spielt es keine Rolle, ob Sie Ihre Versicherungen bei der Sparkasse oder einem anderen Unternehmen abgeschlossen haben.

Die Finanzübersicht: alle Konten auf einen Blick

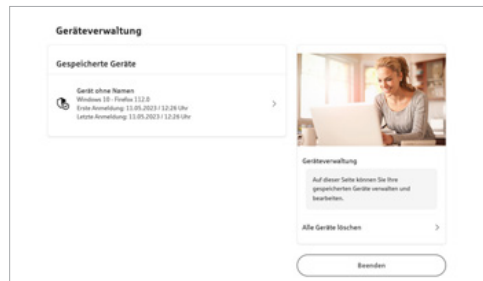
Einen Überblick über Ihre online zur Verfügung stehenden Konten finden Sie in der Finanzübersicht. Klicken Sie für Details bzw. Funktionen auf das entsprechende Konto. Neben Ihren Sparkassen-Konten können Sie sich auch Ihre Konten bei anderen Banken und auch bei Zahlungsdiensten wie giropay oder PayPal anzeigen lassen.

Geräteerkennung

Schützt Ihr Online-Banking noch effektiver gegen mögliche Angriffe

Mit der Geräteerkennung ist eine schnelle Anmeldung in der Internet-Filiale mit bekannten Geräten möglich. Wenn Sie eine Anmeldung mit einem unbekanntem Gerät durchführen, müssen Sie zusätzlich zur Eingabe von Anmeldenamen und Online-Banking-PIN immer eine Freigabe per chipTAN oder der pushTAN-App vornehmen. Bei der Anmeldung zum Online-Banking haben Sie dann die Wahl, ob Sie das genutzte Gerät speichern möchten.

Außerdem haben Sie die Möglichkeit Ihre als vertrauenswürdig gespeicherten Geräte im Online-Banking unter *Einstellungen / Sicherheit & TAN-/Freigabeverfahren / Geräteverwaltung* zu verwalten.



Limitänderung online

Kontenübergreifende Tageslimite für den Zahlungsverkehr sorgen für Sicherheit.

Unsere Empfehlung: Wählen Sie Ihr Limit so niedrig wie möglich. Falls es einmal nicht ausreicht, können Sie es bis zu einer Höhe von 25.000 Euro temporär ändern im Bereich *Einstellungen / Konten, Karten & Finanzprodukte / Online-Überweisungslimit pro Tag*.

Tipp: Für Buchungen zwischen eigenen Konten benötigen Sie kein Tageslimit. Nutzen Sie einfach die Funktion *Übertrag* im jeweiligen Konto.



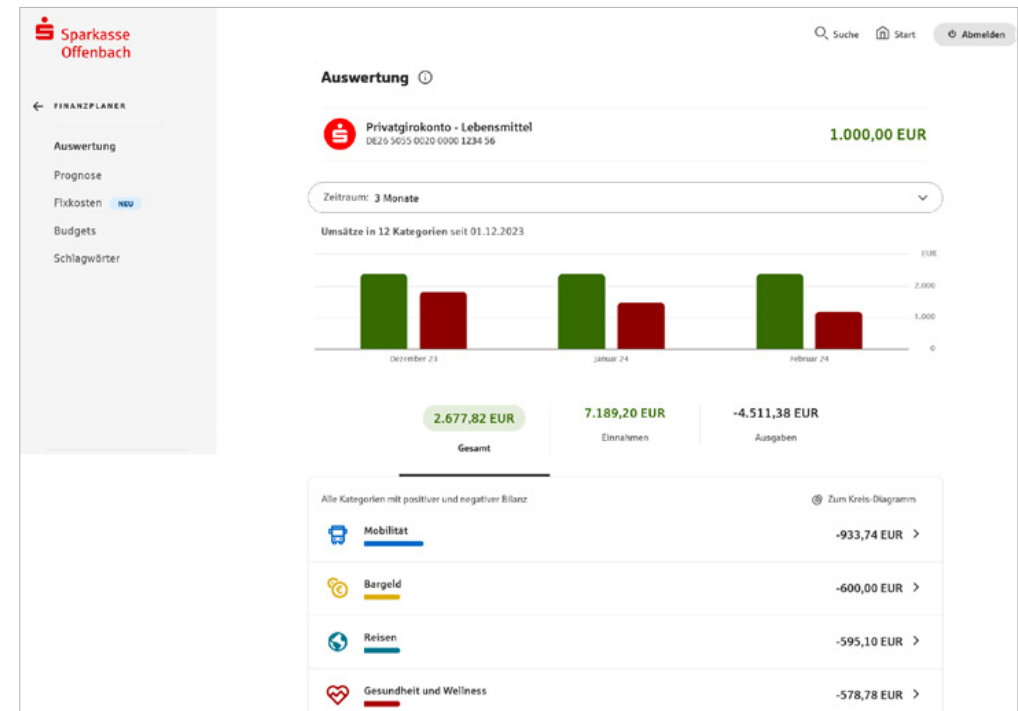
Finanzplaner



Mit dem Finanzplaner haben Sie Ihr digitales Haushaltsbuch direkt in Ihrem Online-Banking. Ihre Umsätze werden automatisch in Kategorien aufgeteilt und können so bequem ausgewertet werden. So erhalten Sie Antworten auf Fragen wie „Was gebe ich monatlich für Einkäufe aus?“, „Habe ich in den vergangenen Monaten mehr ausgegeben als eingenommen?“.

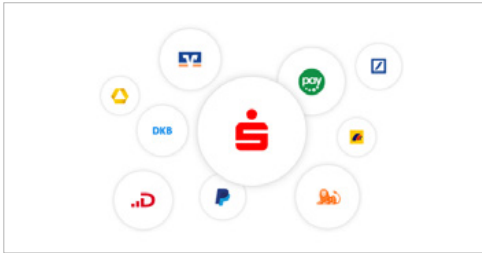
Vorteile

- Auswertung für Konten bei: Sparkassen, Privatbanken und Volks- und Raiffeisenbanken
- Individuelle und verständliche Finanzauswertung für unterschiedliche Zeiträume
- Dank automatischer Kategorisierung entfällt mühsames Einsortieren der Umsätze in Rubriken
- Zugriff auf Ihren Finanzplaner über alle Endgeräte – egal ob zuhause am Laptop oder unterwegs auf dem Smartphone



Behalten Sie die Übersicht

Der Finanzplaner analysiert alle von Ihnen eingebundenen Konten, egal bei welcher Sparkasse oder Bank.



Werten Sie Ihre Einnahmen und Ausgaben über unterschiedliche Zeiträume einfach und übersichtlich aus. In verständlichen Grafiken können Sie ablesen, in welchen Lebensbereichen Sie wie viel ausgeben, um Ihren finanziellen Spielraum und mögliche Einsparpotenziale abzuleiten.

Individuelle Auswertung

Erhalten Sie eine individuelle Analyse, indem Sie den Auswertungszeitraum oder die einzubeziehenden Konten variieren und tiefer in die Einzelauswertung einer Kategorie einsteigen.

Budgetplaner

Mit dem Budgetplaner können Sie jeder Kategorie ein monatliches Budget zuordnen. Mit aktivierter Benachrichtigungsfunktion informieren wir Sie, sobald das Budget teilweise oder vollständig ausgeschöpft ist.

Vermögenswerte

Ergänzen Sie Ihre Finanzübersicht durch weitere Vermögensgegenstände wie z. B. Edelmetalle oder Grundbesitz. Mit Hilfe kleiner Icons und einer individuellen Beschriftung haben Sie schnell einen guten Überblick.

Schnelle Einrichtung und automatische Kategorisierung

Sobald Sie Ihren Finanzplaner aktiviert haben, werden Ihre Umsätze automatisch in Kategorien wie „Wohnen & Garten“, „Einkäufe“ oder „Freizeit und Unterhaltung“ aufgeteilt, so dass Sie direkt Auswertungen erhalten. Für eine individuellere Auswertung können Sie Umsätze jederzeit auch in andere Kategorien umsortieren.

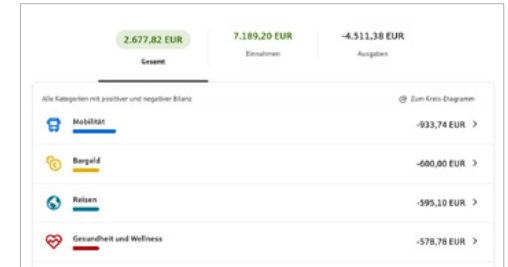
Schlagwörter und Umsatzsplitting

Geben Sie Ihren Umsätzen persönliche Schlagwörter und verbinden Sie diese mit Ihren individuellen Themen, wie zum Beispiel „Steuern“ oder „Urlaub“. Durch die neue Funktion „Umsatz teilen“ können Sie einen Umsatzbetrag auf mehrere Kategorien aufteilen, um Ihre Auswertung noch genauer zu machen.



Detaillierte Auswertung – Einfach visuell aufbereitet

Erhalten Sie einen genauen Überblick über Ihre Einnahmen und Ausgaben – allgemein oder pro Kategorie, aufbereitet in leicht verständlichen Grafiken. Durch einen Klick auf die jeweilige Kategorie im Diagramm erhalten Sie eine detaillierte Auflistung Ihrer Umsätze.



Fixkostenübersicht erstellen

Über die Fixkostenübersicht im Finanzplaner erhalten Sie eine Zusammenstellung ihrer regelmäßig wiederkehrenden Zahlungen (Verträge, Abos etc.). Mit den Funktionen „Vertrag wechseln“ und „Vertrag kündigen“ können Sie bei Bedarf Ihre persönlichen Verträge optimieren und sich zum Beispiel hierfür einen Kündigungswecker einstellen.

SCHUFA-BonitätsCheck

Mit dem SCHUFA-BonitätsCheck können Sie einen verlässlichen Nachweis Ihrer Zahlungsfähigkeit vorlegen – ohne sensible Finanzdaten preiszugeben. Das Zertifikat enthält nur Informationen, die für den erfolgreichen Vertragsabschluss unbedingt erforderlich sind.

- Anerkannter Bonitätsnachweis mit wenigen Klicks
- Digitales Zertifikat ist online verfügbar
- Sensible Finanzdaten bleiben gewahrt

Einfach mal reinschauen unter www.sparkasse-offenbach.de/schufa-check.

Elektronisches Postfach

Über den sicheren Zugang zum Online-Banking bietet Ihnen unser Elektronisches Postfach eine übersichtliche Zusammenstellung Ihrer Auszüge und Dokumente sowie wichtiger Nachrichten Ihres Beraters.

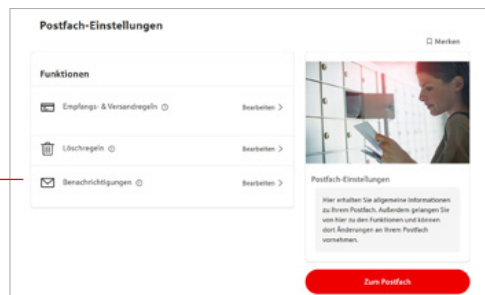
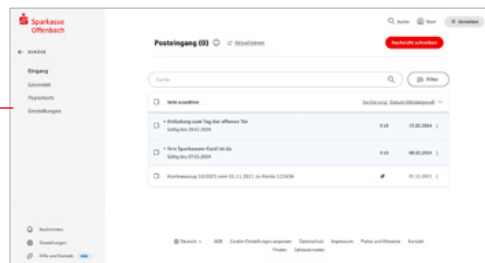
Vorteile

- Auszüge werden automatisch im praktischen PDF-Format hinterlegt
- Auszugserstellung für Girokonten, Kreditkarten inkl. Sparkassen-Karte Basis (Debitkarte), SB-Sparkonto, Kredite/ Darlehen, Bausparverträge, Versicherungen sowie Depot- und Wertpapierabrechnungen möglich. Sie bestimmen, zu welchen Konten Auszüge in das Elektronische Postfach geliefert werden
- Benachrichtigungsfunktion per E-Mail
- Kontaktieren Sie Ihre Beraterin/Ihren Berater und tauschen Sie Unterlagen sicher aus
- Schnelle Übertragung der Daten im geschützten Bereich
- Sichere und langfristige Ablage Ihrer Dokumente

Elektronische Kontoauszüge freischalten

Schalten Sie Ihre Konten gleich frei, wenn Sie die Kontoauszüge künftig elektronisch erhalten möchten.

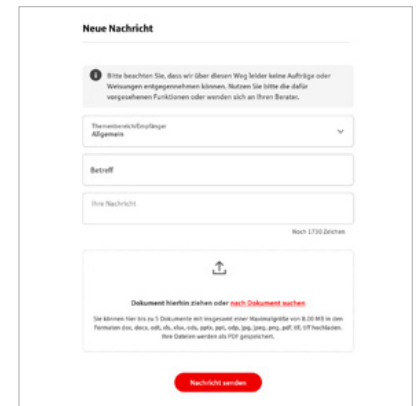
1. Klicken Sie in der Navigationsleiste unten links auf *Nachrichten / Postfach*.
2. In den *Einstellungen* können Sie unter *Empfangs- & Versandregeln* Ihre Konten freischalten.
3. Wählen Sie die gewünschten Konten unter *Konten und Verträge hinzufügen* und klicken Sie auf *Übernehmen*.
4. Wenn Sie per E-Mail über neue Dokumente in Ihrem Postfach informiert werden möchten, können Sie dies auch in den *Einstellungen* mit der Funktion *Benachrichtigungen* einrichten.



Persönliche Nachrichten

Im Elektronischen Postfach können Sie über einen gesicherten Weg mit Ihrer Sparkasse kommunizieren.

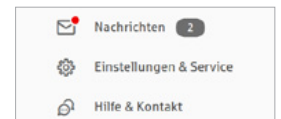
1. Klicken Sie in der Navigationsleiste unten links auf *Nachrichten / Postfach* und wählen *Nachricht schreiben* aus.
2. Schreiben Sie Ihre Mitteilung.
3. Versenden Sie die Nachricht mit Klick auf den Button *Nachricht senden*.



Auszüge abrufen

Ihre Auszüge erhalten Sie automatisch monatlich. Sie können sie jederzeit einsehen.

1. Klicken Sie in der Navigationsleiste unten links auf *Nachrichten / Postfach* um in Ihren Posteingang zu gelangen.
2. Wählen Sie unter *Filter* als Nachrichtentyp *Kontoauszüge* aus und Sie erhalten diese übersichtlich zusammengefasst.



Löschregeln festlegen

Unter *Nachrichten / Postfach / Einstellungen* legen Sie auf Wunsch Löschregeln für Ihre Postfach-Dokumente fest. So räumt sich Ihr Postfach bequem selbst auf!

S-Trust

S-Trust ist eine einfache und clevere Anwendung, um Ihre Dokumente und Passwörter sicher zu verwalten. Speichern Sie Ihre vertraulichen Daten an einem sicheren Aufbewahrungsort ab und greifen Sie von überall darauf zu – jederzeit, mit jedem Endgerät, von zuhause oder unterwegs. Hochladen und Übertragen von Dokumenten aus dem elektronischen Postfach ist unkompliziert möglich.



Kontowecker

Der Kontowecker ist eine Benachrichtigungsfunktion im Online-Banking. Nach einmaliger Freischaltung und Einrichtung Ihrer persönlichen Kontowecker werden Sie automatisch über Aktivitäten auf Ihrem Konto informiert.

Vorteile

- Automatische Benachrichtigung rund um die Uhr.
- Kontostände und -umsätze jederzeit im Blick.
- Bequeme und schnelle Einrichtung im Online-Banking.
- Individuelle Einstellungen Ihrer persönlichen Wecker.

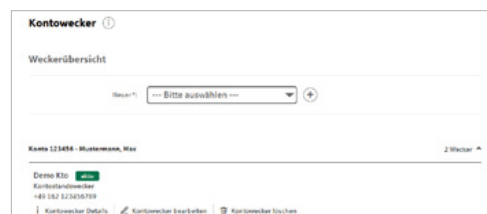
Funktionen

- **Limitwecker | Dispowecker** – klingelt, wenn ein von Ihnen festgelegter Kontostand über- oder unterschritten wird.
- **Umsatzwecker** – klingelt, sobald ein Umsatz auf dem ausgewählten Konto gebucht wurde.
- **Kontostandswecker | Depotwertwecker** – klingelt täglich bei Veränderung Ihres Kontostandes/Depotwertes.
- **Orderwecker** – klingelt bei Aktivitäten oder Fristen in Ihrem Depot.
- **Fälligkeitenwecker** – klingelt, sobald Ihre Wertpapiere fällig sind.
- **Depotlimitwecker | Kurslimitwecker** – klingelt, wenn ein von Ihnen festgelegter Depotstand oder der Bewertungskurs eines Wertpapiers über- oder unterschritten wird.

- **Kartenwecker** – informiert Sie zeitnah über Zahlungen von Ihrem Konto mit einer Sparkassen-Card.
- **Überweisungswecker** – informiert Sie zeitnah über abgehende Überweisungen von Ihrem Konto.
- **Echtzeit-Überweisungswecker** – informiert Sie bei Eingang, erfolgreich ausgeführten oder fehlgeschlagenen Echtzeitüberweisungen.
- **Gehaltswecker** – informiert Sie zeitnah über Gutschriften des überwachten Kontos, die als Lohn-, Gehalts- oder Renteneingang erkannt werden.
- **Kreditkartenwecker** – klingelt bei erfolgreichen Autorisierungen zum ausgewählten Kreditkarten-Belastungskonto.
- **Themenwecker** – klingelt, wenn ein Ereignis zum ausgewählten Thema vorliegt.
- **Budgetwecker** – informiert, wenn ein Budget (eine Kategorie) die von Ihnen definierte Grenze erreicht.
- **Vertragscheck-Kündigungswecker** – erinnert Sie an eine mögliche Kündigung eines Vertrages.

Einrichtung

Für die Freischaltung gewünschtes Girokonto auswählen und links in der Navigation über *Kontowecker* freischalten.



Sparkassen-App



Unsere Banking-App

Die Sparkassen-App ist die meistgenutzte Banking-App und ist in puncto Sicherheit TÜV-zertifiziert. Mit der App können Sie Ihre Konten und Depots auf Ihrem Smartphone oder Tablet verwalten.



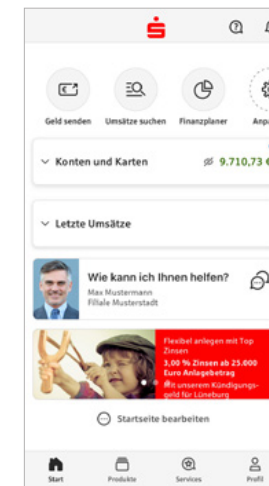
Sparkasse

Mit der kostenfreien App können Sie die Konten Ihrer Sparkasse verwalten – und bei Bedarf auch alle Konten bei anderen Kreditinstituten.

Funktionen

- Zahlungsverkehr (Überweisung, Echtzeit-Überweisung, Dauerauftrag)
- Fotoüberweisung
- Finanzübersicht
- Depotbestand anzeigen
- Börseninformationen
- Multibanking
- Elektronisches Postfach
- Kreditkarte online
- Apple Pay | Mobiles Bezahlen
- giropay Geld-Senden
- Geldautomaten- und Filialsuche
- Kontowecker
- Handy-Aufladung
- Kartensperre
- GiroCode

- Finanzplaner
- Umsätze grafisch auswerten
- Viele weitere Services und Vorteile



Laden Sie sich die App einfach herunter:
www.sparkasse-offenbach.de/app

Mobile Services

Fotoüberweisung

Mit der Fotoüberweisung in der Sparkassen-App können Sie Ihre Rechnungen und Überweisungsträger einfach mit dem Smartphone abfotografieren beziehungsweise PDF-Dokumente öffnen. Die zahlungsrelevanten Daten werden automatisch erkannt und direkt in das Überweisungsformular übertragen. Lästiges Abtippen gehört der Vergangenheit an.

Sie benötigen

- Ein Online-Banking-Girokonto bei uns
- Die Sparkassen-App auf Ihrem Smartphone

Vorteile

- Kein aufwendiges Abtippen der Zahlungsinformationen
- Keine Fehler beim Überweisen

Einfach bezahlen mit der Fotoüberweisung

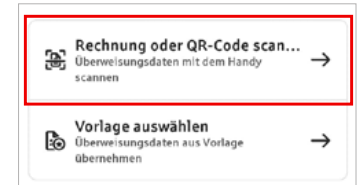
1. Starten Sie Ihre Sparkassen-App und wählen Sie in der Bankingfunktion *Geld senden / Überweisung* oder *Dauerauftrag* und wählen anschließend *Rechnung oder QR-Code scannen* aus.
2. Fotografieren Sie Ihre Rechnung oder den Überweisungsträger einfach mit Ihrer Smartphonekamera ab oder laden Sie ganz einfach eine PDF-Datei mit den Zahlungsinformationen hoch. Überprüfen Sie, ob alle Daten deutlich sichtbar sind und klicken Sie auf *Weiter*. Die intelligente Texterkennung liest automatisch alle relevanten Werte für die Überweisung aus.
3. Die Daten werden automatisch in die Überweismaske übertragen. Überprüfen Sie alle Angaben auf Richtigkeit. Bei Bedarf können Sie die Daten anpassen. Klicken Sie auf *Senden*.
4. Anschließend bestätigen Sie den Zahlungsauftrag mit der Auftragsfreigabe.

GiroCode

Mit der GiroCode-Funktion Ihrer Sparkassen-App bezahlen Sie Rechnungen ohne mühsames Eintippen der Überweisungsdaten. Den QR-Code einscannen, Auftrag freigeben – fertig.

Vorteile

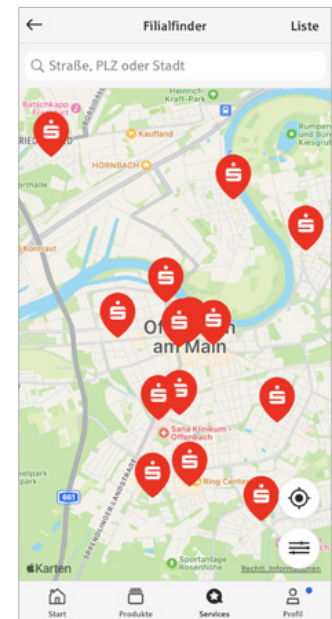
- Einfaches Einlesen des GiroCodes in Ihre Sparkassen-App
- Rechnungen können am Bildschirm oder auch vom Papier eingescannt werden
- Mühsames Eintippen von Empfänger, IBAN, Betrag und Verwendungszweck entfällt
- Zahlendreher oder Tippfehler sind ausgeschlossen – alle relevanten Rechnungsdaten sind im GiroCode enthalten
- Sicher, wie Sie es von Ihrem Online-Banking gewohnt sind
- Rechnungen auch mobil mit dem Smartphone überweisen
- Sekundenschnelles Scannen spart Ihnen wertvolle Zeit



Geldautomaten- und Filialsuche

Egal, wo Sie sind – mit der Geldautomatensuche in der Internet-Filiale und in der Sparkassen-App finden Sie die Filialen und Geldautomaten der Sparkasse in Ihrer Nähe. Deutschlandweit stehen Ihnen rund 22.000 Geldautomaten der Sparkasse zur Verfügung.

In Ihrer Sparkassen-App unter *Services / Filialen und Geldautomaten* aufrufbar oder auf www.sparkasse-offenbach.de/filialen.



Weitere Apps



S-pushTAN

Mit der kostenfreien App S-pushTAN erteilen Sie jederzeit Ihre Freigabe mit Ihrem mobilen Endgerät. Ganz gleich, wie Sie Online-Banking verwenden: Sie können pushTAN mit Mobile-Banking-Apps, im Online-Banking oder in Finanz-Software-Produkten (z. B. StarMoney oder SFirm) nutzen. Bei der mobilen Nutzung erfolgen TAN-Empfang und Transaktion auf einem Gerät. Die S-pushTAN App wird auch für Freigaben bei Kartenzahlungen im Internet verwendet. Verfügbar für iOS und Android-Nutzer.



Finanzchecker

Mit der Finanzchecker-App kontrollieren Sie Ihre Ausgaben und wissen immer, wie viel Geld übrig ist. So haben Sie immer den vollen Überblick über die eigenen Finanzen.



S-Invest

Verwalten Sie Ihr Wertpapier-Portfolio komfortabel und übersichtlich. Mit der Verknüpfung an die Sparkassen-App ist die Übernahme von Daten einfach gestaltet.



Sparkasse Business

Mit der App Sparkasse Business verfügen Sie über die Möglichkeit, Ihre geschäftlichen Finanzen über eine separate App zu verwalten. So können Sie zusätzlich zum Online-Banking Ihre Banking-Aufgaben immer dann erledigen, wann und wo es Ihnen passt.



S-ID-Check

Mastercard bietet Ihnen einen Service, der für Sie das Einkaufen im Internet mit Ihrer Kreditkarte noch sicherer macht. Installieren Sie die App S-ID-Check und registrieren Sie Ihre Kreditkarte **direkt nach Erhalt** in der S-ID-Check-App. Bei Einkäufen in Online-Shops mit Ihrer Kreditkarte erhalten Sie zur Bestätigung der Zahlung eine push-Nachricht über die S-ID-Check-App. So haben Sie den höchsten Sicherheitsstandard für Zahlungen im Internet.



Mobiles Bezahlen

Vermeiden Sie an der Kasse unnötiges Suchen nach Bargeld. Bezahlen Sie Ihre Einkäufe einfach mit dem Smartphone und machen dieses zu Ihrer digitalen Geldbörse. Details zum Mobilien Bezahlen auf Seite 21.



Apple Pay

Auch mit Ihrem Apple-Endgerät können Sie selbstverständlich mobil bezahlen. Weitere Infos dazu auf Seite 21.



Laden Sie sich die Apps einfach herunter:
www.sparkasse-offenbach.de/app

Kontaktloses & mobiles Bezahlen mit Karte oder Smartphone



Der NFC-Chip (Near Field Communication) auf Ihrer Sparkassen-Card (Debitkarte), Ihrer Sparkassen-Kreditkarte oder in Ihrem Smartphone ermöglicht das kontaktlose und mobile Bezahlen: Zahlungen in weniger als einer Sekunde, ohne Unterschrift, ohne Eingabe der PIN sowie ohne Bargeld.

Vorteile

- Bezahlen durch einfaches Vorhalten Ihrer Sparkassen-Card (Debitkarte), der Sparkassen-Kreditkarte oder Ihres Smartphones an das Bezahl-Terminal
- Hygienischer Bezahlvorgang
- Die kontaktlose Zahlung dauert weniger als eine Sekunde und verkürzt die Wartezeit
- In der Regel Beträge bis 50 Euro ohne PIN

So funktioniert kontaktloses und mobiles Bezahlen

1. Dem Kassierer mitteilen, dass mit Karte gezahlt werden soll. Auf dem Display erscheint der zu zahlende Betrag.
2. Sie halten Ihre Karte oder das Smartphone über/neben das Bezahlterminal.



girocard kontaktlos

Mit der girocard-kontaktlos-Funktion können Sie Ihren Einkauf kontaktlos bezahlen. Dafür müssen Sie Ihre Sparkassen-Card (Debitkarte) nur kurz an das Terminal halten.

Bezahlen mit Apple Pay



Mit Apple Pay bezahlen Sie schnell, sicher und vertraulich in vielen Geschäften und online. Gehen Sie einfach in die Wallet-App und fügen Sie Ihre Sparkassen-Card (Debitkarte) oder Sparkassen-Kreditkarte hinzu. Nach der Freigabe in der Sparkassen-App steht Ihnen Apple Pay zur Verfügung.

Weitere Informationen zu Apple Pay:
www.sparkasse-offenbach.de/apple-pay

„Mobiles Bezahlen“ mit Android™*



Überall dort, wo kontaktloses Bezahlen funktioniert, ist auch das Bezahlen mit dem Smartphone möglich. Laden Sie einfach die App „Mobiles Bezahlen“ auf Ihr Smartphone und hinterlegen Ihre Karten digital.

Voraussetzungen

- Einen Online-Banking-Vertrag
- Eine Sparkassen-Card (Debitkarte) oder eine Sparkassen-Kreditkarte
- Ein Smartphone mit aktueller Android-Version und aktiver NFC-Funktion

Einrichtung auf dem Android-Smartphone

1. Laden Sie aus dem Google Play Store die App „Mobiles Bezahlen“ herunter.
2. In der App hinterlegen Sie Ihre Karte.
3. Die Auswahl mit einer Freigabe bestätigen.

Weitere Informationen: www.sparkasse-offenbach.de/mobiles-bezahlen

* Android ist eine Marke von Google LLC.

Online-Bezahlverfahren Ihrer Sparkasse

giropay ist ein Online-Bezahlverfahren und vereint die bisherigen Zahlungsverfahren paydirekt, giropay und Kwitt. Sie können bequem im Internet zahlen und sind flexibel durch das umfassendere Zahlungsangebot. Durch die Zusatzfunktion *giropay Geld-Senden* können Sie zudem schnell und unkompliziert Überweisungen bis 30 Euro an Familie und Freunde aus Ihrer Handy-Kontaktliste tätigen.

Ihre Vorteile

- Bezahlung direkt vom Girokonto ohne zwischengeschaltete Drittanbieter
- Deutsche Sicherheitsbestimmungen und Standards
- Einfache und schnelle Nutzbarkeit
- Auswahlmöglichkeiten der präferierten Zahlungsmethoden (Benutzername/Passwort/Biometrie oder Online-Banking)
- Immer und überall einsetzbar
- Käuferschutz zur Absicherung von Käufen im Internet

Sie benötigen

- Ein Girokonto mit Online-Banking
- Die Registrierung für giropay in Ihrem Online-Banking
- Eine E-Mail-Adresse
- Zur Bezahlung ohne Freischaltung benötigen Sie Ihre Online-Banking-Zugangsdaten
- Zur Bezahlung mit der digitalen Sparkassen-Card* benötigen Sie die App Mobiles Bezahlen

Registrierung für giropay

Um giropay zu nutzen, registrieren Sie sich bequem in Ihrem Online-Banking unter www.sparkasse-offenbach.de/giropay.

Anschließend erhalten Sie zur Aktivierung eine E-Mail an ihre angegebene E-Mail-Adresse. Nach der Bestätigung können Sie Ihre Einkäufe, neben der Bezahlung mit den Online-Banking-Zugangsdaten, wahlweise auch mit ihrem giropay-Konto bezahlen.




Flexible Auswahlmöglichkeit des Bezahlverfahrens mit giropay

Gehen Sie wie gewohnt in Ihren Online-Shop und legen Sie die gewünschten Produkte in den Warenkorb. An der Kasse werden Sie nach der Zahlungsmethode gefragt. Wählen Sie hier giropay aus. giropay bietet Ihnen nun drei Möglichkeiten:

Option 1:

Bezahlung mit Ihrem giropay-Konto



Geben Sie Ihren giropay-Login mit Benutzername und Passwort ein und bestätigen Sie die Zahlung. Die Zahlung erfolgt direkt von Ihrem Girokonto.

Option 2:

Bezahlung per Online-Überweisung



Sie werden ohne vorherige Registrierung zum Online-Banking Ihrer Sparkasse weitergeleitet und geben mit Ihren Online-Banking-Zugangsdaten die Zahlung frei.



Option 3: Bezahlung mit digitaler Sparkassen-Card*

Geben Sie anschließend mit Ihrer digitalen Sparkassen-Card in der Android™-App „Mobiles Bezahlen“ die Zahlung frei (z. B. mit biometrischer Authentifizierung).

giropay Geld-Senden

Sie wollen mit einem Freund gemeinsam ins Kino gehen, haben aber nicht genügend Bargeld dabei? Ihr Freund leiht Ihnen das Geld und bezahlt für Sie – mit giropay Geld-Senden können Sie Ihre „Schulden“ sofort und unkompliziert begleichen.

Sie benötigen

- Ein Smartphone mit der Sparkassen-App
- Einmalige Registrierung für giropay Geld-Senden in der Sparkassen-App
- Die deutsche Mobilfunknummer des Zahlungsempfängers in der Kontaktliste der Sparkassen-App

Hinweis:

Bis 30 Euro in der Regel ohne Freigabe (TAN).

Kartenzahlung im Internet ...

... mit Ihrer Sparkassen-Card (DMC)

3-D Secure freischalten und sicher mit 2-Faktor-Authentifizierung im Internet bezahlen! Sie benötigen dafür Ihre Sparkassen-Card mit Co-Badge Debit Mastercard® (Debitkarte)* und die S-pushTAN App.

Mit 3-D Secure einfach und sicher weltweit online bezahlen.

Die 2-Faktor Authentifizierung mit 3-D Secure macht Ihren Einkauf im Internet mit Ihrer Sparkassen-Card mit Co-Badge Debit Mastercard® (Debitkarte)* noch sicherer. Mit diesem Sicherheitsstandard können Sie sich weltweit bei Online-Händlern als rechtmäßiger Karteninhaber ausweisen und sind vor unrechtmäßigem Gebrauch Ihrer Karte durch Dritte geschützt.

Einfach, sicher und gut geschützt.

Die Freischaltung Ihrer Sparkassen-Card (DMC) für 3-D Secure gewährleistet Ihnen weiterhin einfach, sicher und gut geschützt im Internet zu bezahlen. Die Bestätigung Ihrer Zahlungen erfolgt dabei in der S-PushTAN App.

Mehr Informationen unter www.sparkasse.de/3dsecure



* Für bessere Lesbarkeit im Weiteren bezeichnet als Sparkassen-Card.



... mit Ihrer Kreditkarte

Mastercard bietet Ihnen einen Service, der für Sie das Einkaufen im Internet mit Ihrer Kreditkarte noch sicherer macht – Mastercard® Identity Check™. Die Nutzung ist bei Online-Zahlungen Pflicht.



Vorteile der Nutzung von Secure-Verfahren

- Kostenfrei registrieren
- Höchster Sicherheitsstandard für Kreditkartenzahlungen im Internet
- Uneingeschränkt bezahlen
- Einfache Anwendung durch Freigabe in der App S-ID-Check oder per mTAN

Registrierung

Registrieren Sie Ihre Kreditkarte **direkt nach Erhalt** in der **S-ID-Check-App**.

1. Installieren Sie die App S-ID-Check auf Ihrem Smartphone/Tablet, öffnen Sie diese und klicken Sie auf *Los geht's*. Wenn Sie kein Smartphone/Tablet besitzen, nutzen Sie alternativ das mTAN-Verfahren.
2. Hinterlegen Sie Ihre Sparkassen-Kreditkarte in der App oder geben Sie die Kartennummer manuell ein.
3. Alle Online-Banking-Nutzer werden automatisch in das Online-Banking weitergeleitet und können sich dort ganz einfach mit Ihrem Anmeldenamen und PIN abschließend registrieren. Zur Legitimation wird das präferierte Freigabeverfahren verwendet.

So einfach ist die Zahlungsfreigabe

Die Identität des Karteninhabers wird während des Bezahlvorgangs bei teilnehmenden Online-Händlern überprüft – durch zusätzliche Freigabe der Kartenzahlung:

- Kontrolle der Zahlungsdetails durch den Karteninhaber
- Bestätigung der Kartenzahlung in der App „S-ID-Check“ oder durch Eingabe einer mTAN (per SMS)
- Freigabe der Zahlung

Der Abschluss des Bezahlvorgangs ist in vielen Fällen nur so möglich.



S-ID-Check

Die App S-ID-Check können Sie sich im App Store oder im Play Store herunterladen.



Weitere Informationen und Erklärvideos zur Registrierung und Zahlungsfreigabe per Mastercard® Identity Check™:

www.sparkasse-offenbach.de/mastercard-identitycheck

Freigabeverfahren

Neben Ihrer persönlichen Online-Banking-PIN benötigen Sie zur Erteilung von Aufträgen (Transaktionen) ein Freigabeverfahren: chipTAN oder pushTAN.

Freigabeverfahren

pushTAN



chipTAN



Zwei-Faktor-Authentifizierung

Hohe Sicherheit durch regelmäßige TAN-Eingabe / Freigabe in der pushTAN-App

Um Ihr Online-Banking vor Zugriffen Fremder zu schützen, ist alle 180 Tage eine Freigabe in der pushTAN-App bzw. eine TAN bei chipTAN-Nutzung für den Login im Online-Banking notwendig. Zudem wird die Abfrage von Umsätzen, die älter als 90 Tage sind, durch Freigabe in der pushTAN-App oder TAN-Eingabe bei chipTAN-Nutzung geschützt. Damit Sie jederzeit Zugang zu Ihrem Online-Banking haben, auch unterwegs, empfehlen wir Ihnen das pushTAN-Verfahren.



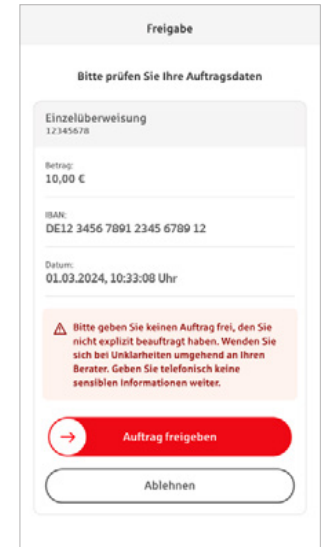
Unser modernes Verfahren richtet sich an Kunden, die ihr Banking auch mobil nutzen möchten. Sie benötigen ein Smartphone oder Tablet und die kostenfreie App S-pushTAN.

Funktionen

- Automatische TAN-Übermittlung für freigegebene Aufträge
- Nutzbar für Android- und iOS-Systeme
- Verknüpfung mit der Sparkasse-App möglich
- Unterstützt auch Transaktionen oder Aufträge in der Internet-Filiale (klassisches Online-Banking am PC oder Laptop)
- Nutzung von Online-Banking über eine Finanzsoftware möglich (z. B. StarMoney oder SFirm)

Vorteile

- Auftragsfreigabe mit einem mobilen Endgerät möglich (echtes Mobile-Banking-Verfahren)
- Hohe Sicherheit: Die S-pushTAN-App ist entweder per Passwort oder biometrische Authentifizierung geschützt und nach aktuellen Sicherheitsstandards verschlüsselt
- Zur Auftragsfreigabe werden Betrag und Empfänger-IBAN zur Kontrolle in die pushTAN-App übermittelt



Transaktionen mit S-pushTAN-App

Für die Ausführung von Transaktionen melden Sie sich einfach im Online-Banking an und führen Sie nachfolgende Schritte aus:

1. Geben Sie die Daten für den gewünschten Auftrag ein und bestätigen Sie diese. Sie werden nun zur Freigabe in Ihrer pushTAN-App aufgefordert.
2. Öffnen Sie Ihre pushTAN-App. Bei Nutzung der Sparkassen-App werden Sie automatisch in die pushTAN-App weitergeleitet. Nach der Anmeldung per Passwort oder biometrischer Authentifizierung werden Ihnen die Auftragsdaten angezeigt.
3. Vergleichen Sie Ihre Auftragsdaten. Bei Abweichungen kontaktieren Sie bitte Ihren Kundenberater.
4. Bestätigen Sie Ihren Auftrag, indem Sie den Button *Auftrag freigeben* nach rechts wischen. Die Übermittlung des Auftrages wird Ihnen bestätigt.


Eine Anleitung zum pushTAN-Verfahren finden Sie unter www.sparkasse-offenbach.de/pushtan

chipTAN

Beim chipTAN-Verfahren generieren Sie sich die TAN selbst. Hierfür benötigen Sie lediglich Ihre Sparkassen-Card (Debitkarte) oder eine kostenpflichtige, kontoungebundene Banking-Card sowie einen TAN-Generator, den Sie bei Ihrer Sparkasse erwerben können.

Vorteile

- Mit jedem internetfähigen PC, Tablet, Laptop oder Smartphone nutzbar
- Unterstützt das Banking über die Internet-Filiale, mit der Sparkassen-App und mit einer Finanzsoftware
- Hohe Sicherheit: Vor der Anzeige der TAN werden Betrag und Ausschnitte der Empfänger-IBAN zur Kontrolle im Generator angezeigt
- Zusätzlicher Schutz: Die Verwendung der TAN ist zeitlich begrenzt und nur für den jeweiligen Auftrag gültig



Transaktionen mit chipTAN

Für die Ausführung von Transaktionen melden Sie sich einfach im Online-Banking an und führen Sie nachfolgende Schritte aus:

1. Geben Sie die Daten für den gewünschten Auftrag ein und bestätigen Sie diese.
2. Sparkassen-Card (Debitkarte) oder Banking-Card in den TAN-Generator stecken.
3. Die Auftragsdaten werden eingelesen, indem Sie den TAN-Generator beim **chipTAN QR-Verfahren** direkt vor die QR-Abbildung auf dem Monitor halten.

Beim **optischen chipTAN-Verfahren** halten Sie den TAN-Generator im 30-Grad-Winkel an die blinkende Grafik auf dem Monitor. Passen Sie diese ggf. mit den Buttons über der Grafik an.

4. Die Daten werden auf dem TAN-Generator angezeigt. Bestätigen Sie jeweils nach der Kontrolle mit **OK**. Bei Abweichungen kontaktieren Sie bitte Ihren Kundenberater.
5. Der TAN-Generator zeigt die TAN an. Geben Sie die TAN ein und bestätigen Sie diese. Die Übermittlung des Auftrages wird Ihnen bestätigt.

Eine Anleitung zum chipTAN-Verfahren finden Sie unter www.sparkasse-offenbach.de/chiptan

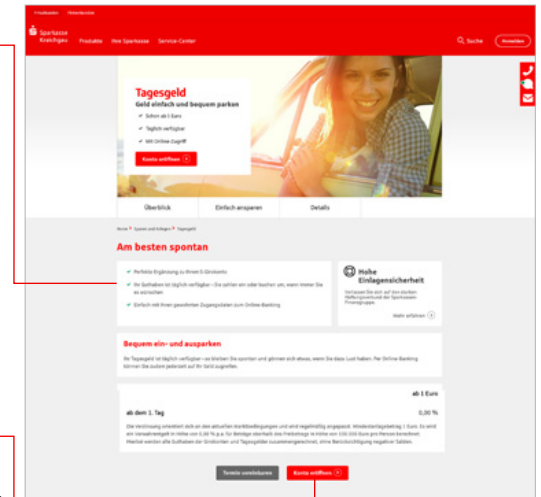
Online-Produkte

Mit wenigen Schritten ist Ihr neues Konto eröffnet, eine Kreditkarte bestellt oder ein Kredit beantragt. Eine Übersicht über alle Online-Produkte finden Sie auf:

www.sparkasse-offenbach.de

Und so funktioniert es:

1. **Produktinformation**
Informieren Sie sich über unsere Online-Angebote und die jeweiligen Vorteile. Mit einem Klick gelangen Sie zur Übersicht mit Konditionen und Erklärungen.
2. **Beratungsmodule und Rechner**
Nutzen Sie bei vielen unserer Produkte unsere interaktiven Produktrechner. So sehen Sie direkt, welchen Ertrag Ihre Geldanlage bringt oder wie Ihre Finanzierung aussieht.
3. **Online-Produktabschluss**
Haben Sie das gewünschte Produkt gefunden, können Sie sofort per Klick Ihren Auftrag erteilen.



Service-Center

In unserem Service-Center haben wir für Sie alle wichtigen Services übersichtlich zusammengefasst:

- Adresse ändern
- Limit ändern
- Termin vereinbaren
- Freistellungsauftrag erteilen
- Kartenverlust melden
- Lastschriften zurückgeben
- IBAN ermitteln
- Neue Aktivierungs-PIN bestellen
- u.v.m.

www.sparkasse-offenbach.de/service



S-Vorteilswelt

Erhalten Sie Cashback beim Online-Shopping, buchen Sie Ihre nächste Reise und erhalten Sie eine attraktive Rückvergütung, kaufen Sie Gutscheine beliebter Markenshops direkt im Online-Banking oder erwerben Sie Veranstaltungstickets mit kostenfreiem Postversand. Im Online-Banking behalten Sie stets den Überblick über Ihr gesammeltes Guthaben und können es sich direkt auf Ihr Girokonto auszahlen lassen.

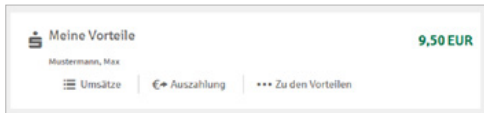
Registrieren Sie sich im Online-Banking einmalig für die S-Vorteilswelt und entdecken Sie die große Angebotsvielfalt:

S-Cashback Online

S-Cashback Online bietet eine attraktive Auswahl an namhaften Online-Shops. Egal ob Mode, Haus & Garten oder Technik & Elektronik – erhalten Sie für jeden Einkauf bares Geld zurück.

S-Reisewelt

Finden Sie günstige Reisen, Hotels, Ferienwohnungen oder Mietwagen und erhalten Sie 3% Cashback für Ihre Buchung.



S-Ticketservice

Bestellen Sie Tickets für Konzerte, Comedy-, Kultur- und Sportveranstaltungen sowie Musicals und Shows und sparen Sie die Kosten für den Standardversand innerhalb Deutschlands.

S-Gutscheine

Einkaufsgutscheine direkt im Online-Banking kaufen. Sicher und zuverlässig. Jetzt aus einem riesigen Sortiment wählen, direkt im Online-Banking bezahlen und online oder im Geschäft vor Ort einlösen.


Online-Käuferschutz

Unbeschwert im Internet einkaufen – mit dem kostenlosen Online-Käuferschutz der Sparkasse kein Problem. Der Versicherungsschutz gilt bei Online-Einkäufen mit der digitalen girogard-Anwendung Ihrer Sparkassen-Card (Debitkarte), mit Apple Pay und der Sparkassen-Card (Debitkarte) in Apps und im Web.

Nachfolgende Punkte sind mit dem Online-Käuferschutz abgesichert:

- Nicht gelieferte Ware
- Falsch gelieferte Ware
- Beschädigt oder defekt gelieferte Ware
- Nicht erhaltene Gutschrift bei Retouren

Support



App Sparkasse	Per E-Mail an den App-Hersteller: In der App unter <i>Einstellungen / Hilfe/Support / Supportanfrage</i>	
App Mobiles Bezahlen	Telefon: 0711 22 040 950	
Apple Pay	Telefon: 0711 22 040 950	
App S-ID Check	Telefon 0681 9376 4599	

Sicherheitstipps kurz und knapp

Bevor Sie Ihr Online-Banking nutzen oder Ihre Kreditkarte im Internet verwenden, nehmen Sie sich bitte einige Minuten Zeit für die nachfolgenden wichtigen Informationen.

Fit für das Internet

Wer die wichtigsten Grundregeln beachtet, kann sich gegen Angriffe aus dem Internet weitestgehend schützen. Erläuterungen, wie Sie Betrugsversuche erkennen, Ihren Computer und den Zugang zum Internet absichern sowie wichtige Hinweise zu aktuellen Betrugsversuchen erhalten Sie auf:

www.sparkasse-offenbach.de/sicherheit

- Aktualisieren Sie regelmäßig Ihr Betriebssystem und Ihre eingesetzten Programme.
- Arbeiten Sie nicht mit Administratorrechten auf Ihrem Computer.
- Nutzen Sie eine Firewall und einen Virens scanner und halten Sie diese immer aktuell.
- Löschen Sie nach Geschäften über das Internet immer den Browserverlauf und Cache.
- Erledigen Sie Bankgeschäfte oder Online-Einkäufe nie über ein fremdes WLAN.

- Hinterlegen Sie keine persönlichen Zugangsdaten auf fremden Portalen, geben Sie diese auch nicht an Dritte weiter.
- Achten Sie darauf, dass Sie Online-Geschäfte nur über eine verschlüsselte Verbindung tätigen.
- Für Online-Banking oder einen Einkauf im Internet geben Sie die Internetadresse immer von Hand ein.
- Bevor Sie Ihre Kreditkarte im Internet nutzen, registrieren Sie diese in der App S-ID-Check.
- Öffnen Sie keine Dateianhänge in E-Mails von unbekanntem Absender.
- Folgen Sie nie Aufforderungen, Zahlungsaufträge zu bestätigen, die Sie per E-Mail oder Telefon erhalten.



Sicheres Online-Banking und Bezahlen im Internet

Diese Regeln sollten Sie unbedingt beachten:

Vorsichtig sein

Mit der Eingabe der TAN bzw. der Auftragsfreigabe wird im Regelfall eine Überweisung von Ihrem Konto bestätigt. Denken Sie daran, wenn Sie nach Ihren Bankdaten oder einer TAN/Auftragsfreigabe gefragt werden, ohne dass Sie eine Transaktion in Auftrag geben wollen.

Misstrauisch sein

Wenn Ihnen etwas seltsam vorkommt, brechen Sie im Zweifel lieber die Aktion ab. Ihre Sparkasse wird Sie zum Beispiel niemals auffordern, eine TAN oder Auftragsfreigabe für Gewinnspiele, Sicherheitsupdates oder vermeintliche Rücküberweisungen einzugeben.

Daten kontrollieren

Auf dem Display Ihres TAN-Generators oder Ihres Mobiltelefons werden Ihnen die wichtigsten Auftragsdaten angezeigt. Falls die Anzeigedaten nicht mit Ihrem Auftrag übereinstimmen, brechen Sie die Aktion ab.

Sichere Eingabe

Wenn Sie Ihre Anmeldedaten zum Online-Banking eingeben: Schauen Sie immer, ob das Schlosssymbol im Browser zu sehen ist.

Übrigens:

Kein Mitarbeiter der Sparkasse wird Sie auffordern, Ihre Zugangsdaten zum Online-Banking preiszugeben – weder per E-Mail, per Fax, per Telefon noch persönlich.

Aufmerksam bleiben

Kontrollieren Sie regelmäßig die Umsätze auf Ihrem Konto. Das geht im Online-Banking und mit Ihren Kontoauszügen. Nur so erkennen Sie unberechtigte Abbuchungen rechtzeitig und fristgerecht.

Tipp: Transparenz zum Konto bietet Ihnen unser Kontowecker (siehe Seite 16).

Tageslimit eingrenzen

Sie haben mit uns ein Tageslimit für Überweisungen vereinbart. Mit Ihrem persönlichen Verfügungsrahmen schränken Sie die Möglichkeiten unberechtigter Zugriffe ein.

Zugang sperren

Falls Sie den Verdacht haben, dass mit der Banking-Anwendung irgendetwas nicht stimmt, sperren Sie Ihren Zugang:

- Geben Sie dreimal eine falsche PIN ein oder
- rufen Sie uns direkt an unter 069/8067-1 oder
- rufen Sie den Sperr-Notruf 116 116 an – deutschlandweit kostenfrei. Auch aus dem Ausland ist der Sperr-Notruf erreichbar.

Wir sind für Sie da:

Sparkasse Offenbach

Berliner Straße 46

63065 Offenbach

Telefon: 069/8067-1

Telefax: 069/8067-666

info@sparkasse-offenbach.de

www.sparkasse-offenbach.de



www.sparkasse-offenbach.de